



rautenhaus digital[®]

Modellbahnsteuerung für Selectrix[®] und DCC

RMX953

Aansluit- en bedieningshandleiding

Bussplitter

De busplitter RMX953 vormt de verbinding tussen de bekabelde multifunctionele handregelaar RMX945 en de RMX 0 en RMX 1-bus. Hiermee kan de handregelaar tegelijk loc, programmeer, schakel- en meldfuncties uitvoeren.

Alle functies van de RMX 0 worden als locfuncties beschouwd, alle functies van de RMX 1 als schakelfuncties.

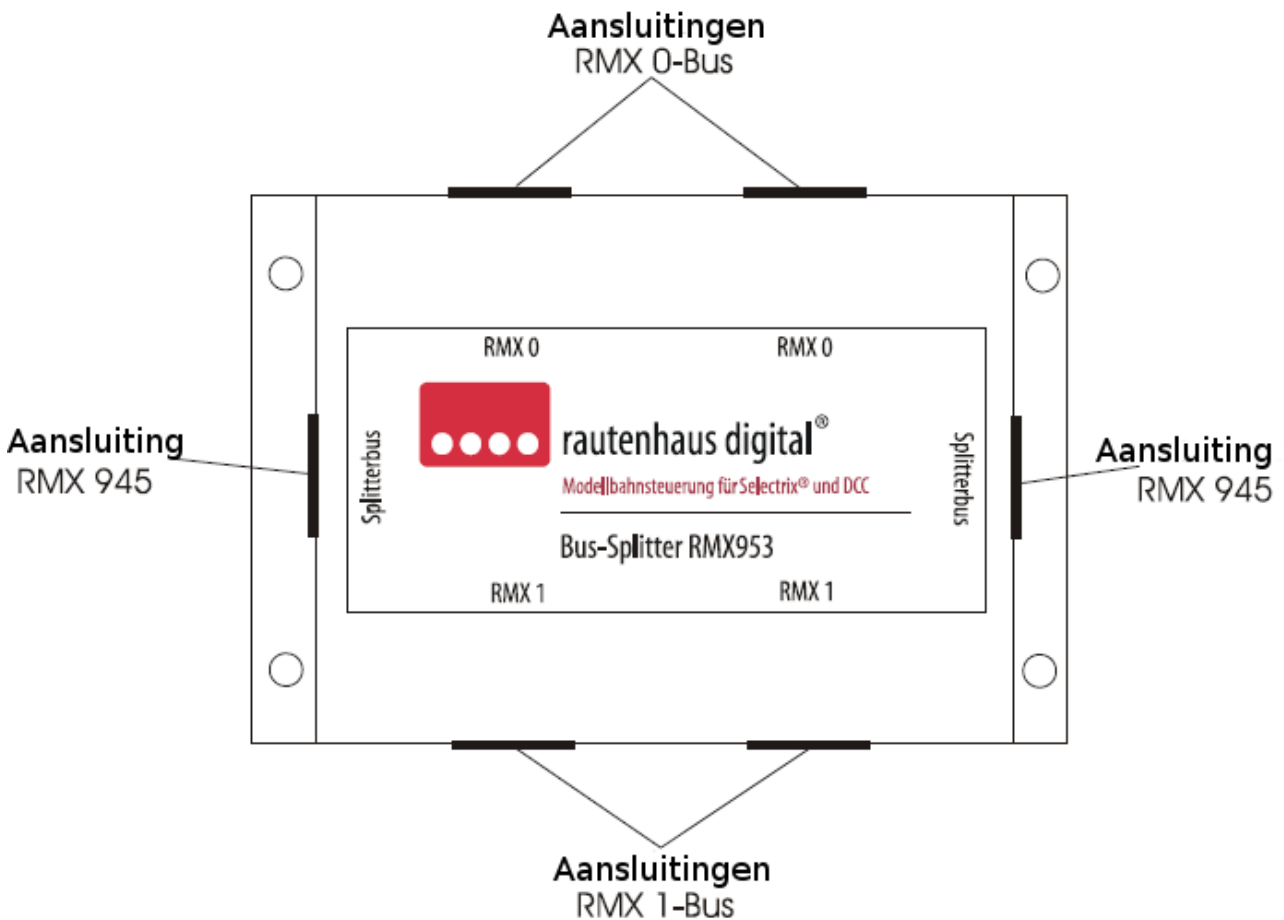
Eigenschappen:

2× RMX 0-bus	twee DIN-bussen voor het aansluiten en doorgeven van RMX 0 gegevens.
2× RMX 1-bus	twee DIN-bussen voor het aansluiten en doorgeven van RMX 1 gegevens.
2× Splitterbus	twee DIN-bussen voor het aansluiten van meerdere handregelaars RMX945 en het verlengen van de splitterbuskabel.
Handregelaars	Op de splitterbus kan een onbeperkt aantal handregelaars worden aangesloten. Andere regelaars, die de splitterbus ondersteunen, kunnen worden aangesloten.
Kabels	twee kabels van 30cm voor de aansluiting van de RMX 0 en RMX 1.

Gegevens:

- 2× DIN aansluitingen voor de RMX 0
 - 2× DIN aansluitingen voor de RMX 1
 - 2× DIN aansluitingen voor de splitterbus
maximale stroomsterkte 10mA
 - 2× databuskabels van 30cm
- Afmetingen (B × D × L) 100×67×35 mm

Aansluitingen:



Aanwijzing: Alle aansluitingen zijn 5 polige DIN stekkers. Het verwisselen van aansluitingen kan storingen in het bussysteem veroorzaken.

Aan de splitterbus uitgangen kan alleen maar de handregelaar RMX945 aangesloten worden. In de toekomst kan een nieuw apparaat dat volgens de beschrijving aan te sluiten is op bussplitter RMX953 gebruikt worden.

Meerdere handregelaars RMX945 op een bussplitter.

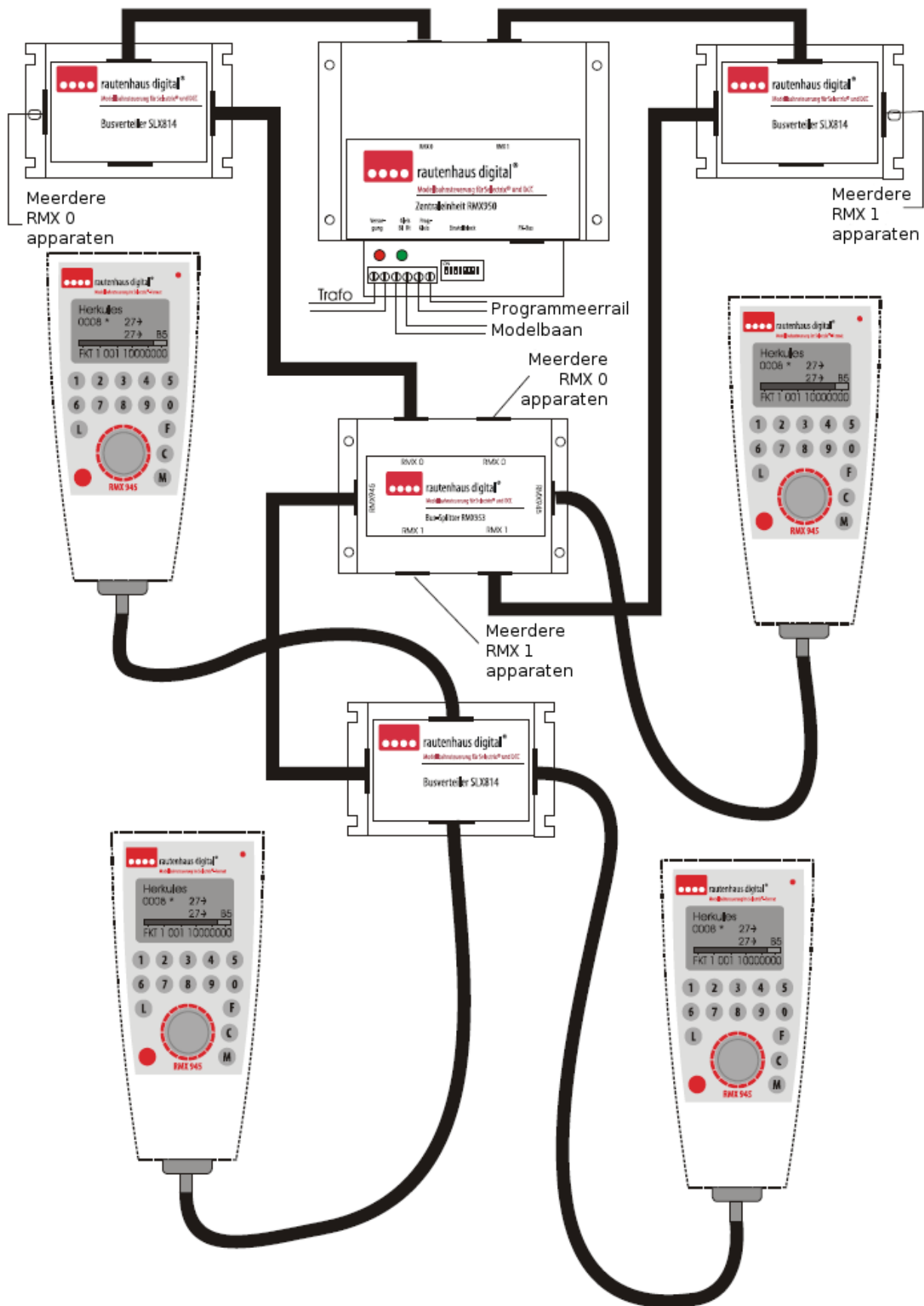
Op de bussplitter kunnen meerdere handregelaars RMX945 aangesloten worden. Als de voeding hiervoor onvoldoende is, dan kan een busversterker SLX857 gebruikt worden.

Bij grote modelbanen is het aan te bevelen om een aparte splitterbus op de baan aan te leggen, zodat op meerdere plaatsen een handregelaar RMX945 aangesloten kan worden.

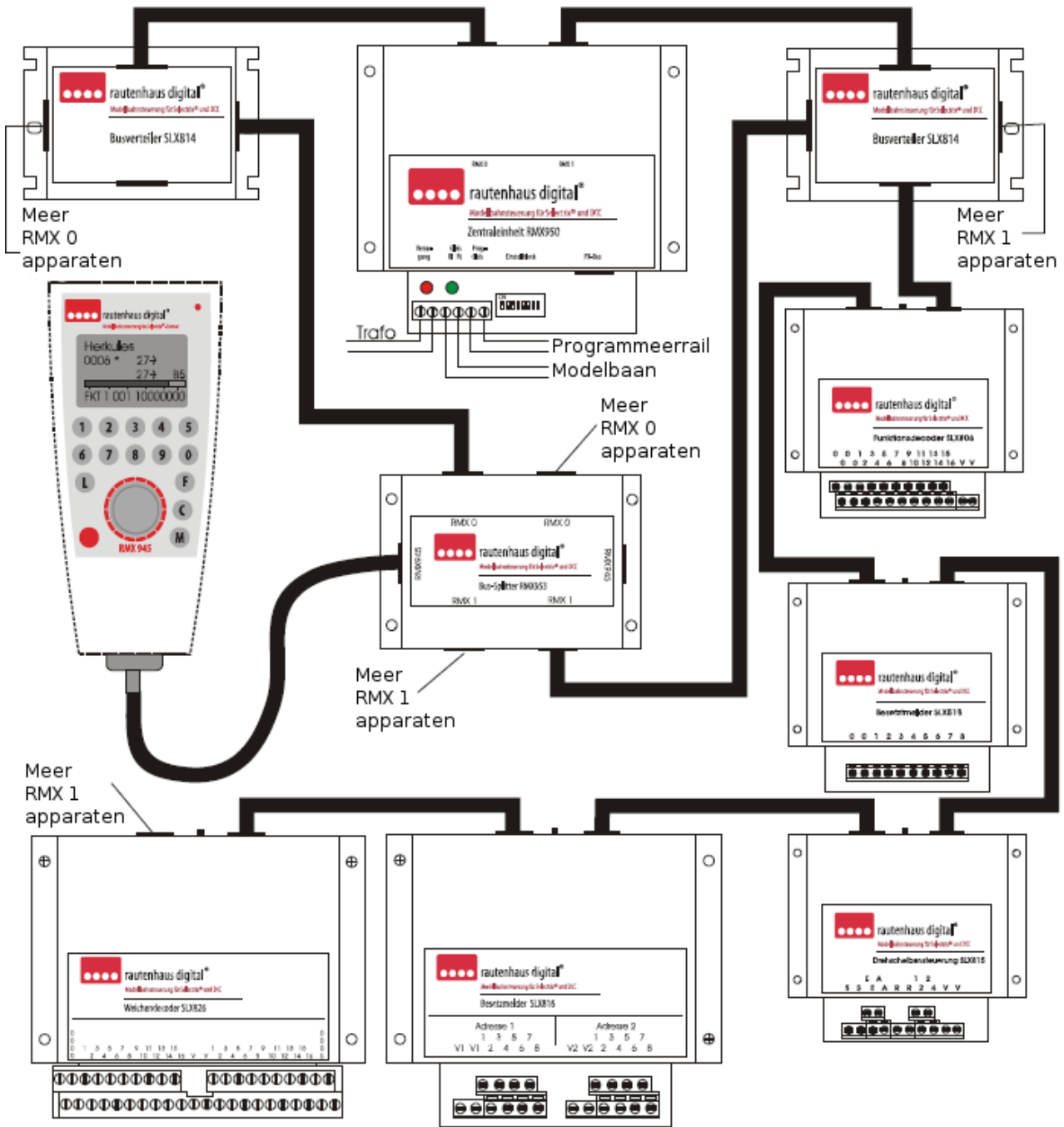
Meerdere splitters RMX953 op een RMX systeem.

Het is ook mogelijk, als beide RMX systemen door de modelbaan heen gelegd zijn, meerdere splitters RMX953 aan te sluiten. In dit geval hoeft geen aparte splitterbus geïnstalleerd te worden.

Aansluitschema RMX953 met verdelers en meerdere handregelaars RMX945:



Aansluitschema splitter RMX953 met verdelers en andere RMX 1 apparaten:



Aanwijzing: Er kunnen meerdere splitters RMX953 in een systeem geïntegreerd worden. Het is echter handiger een aparte splitterbusleiding aan te leggen om genoeg aansluitingen voor de handregelaars te voorzien.

Rautenhaus Digital Vertrieb Op alle artikelen geven wij 2 jaar garantie.

Unterbruch 66c

D-47877 Willich

Tel 02154/951318

Niet geschikt voor kinderen onder 14.

Deze handleiding voor later gebruik bewaren

E-mail: vertrieb@rautenhaus.de

www.rautenhaus-digital.de

Selectrix® is een geregistreerd merk van Trix modelreizen GmbH & Co D-90027 Nürnberg



08/2009 RMX950